

# Montagehilfen für Schubkästen

## ► ArciFit


### ArciFit 200



- Zur Montage von ArciTech Schubkästen und Frontauszügen
- Manuelles Fügen und Montieren der Systeme
- Alle Einstellungen sind werkzeuglos durchführbar
- Kapazität bis zu 40 Schubkästen je Stunde
- Metallgestell

Bestell-Nr.	VE
9 123 525	1 St.


### ArciFit 100



- Zur Montage von ArciTech Schubkästen und Frontauszügen
- Manuelles Fügen und Montieren
- Alle Einstellungen sind werkzeuglos durchführbar
- Metallstab verzinkt mit Holzplatte
- Kapazität bis zu 15 Schubkästen je Stunde

Bestell-Nr.	VE
9 123 524	1 St.


### Erweiterungsset ArciFit 100



- Zur Montage von ArciTech Holz- und Aluminiumrückwänden
- Manuelles Fügen und Montieren
- Alle Einstellungen sind werkzeuglos durchführbar
- Holzplatte

Bestell-Nr.	VE
9 184 696	1 Set

### Montagevorrichtung Holzrückwand ArciTech, InnoTech und InnoTech Atira



- Zur Montage von ArciTech / InnoTech / InnoTech Atira Holz- und Aluminiumrückwänden
- Manuelles Fügen und Montieren
- Alle Einstellungen sind werkzeuglos durchführbar
- Aluminiumgestell

Bestell-Nr.	VE
9 184 693	1 St.