

# Öffnungssystem für grifflose Möbelfronten

- ▶ Zubehör
- ▶ Für Push to open Pin / Push to open Magnet zum Einbohren



- ▶ Hochwertiger Designadapter zur Aufwertung des Möbelprogramms
- ▶ Zur Kombination mit Einbohrvarianten Push to open Pin und Push to open Magnet
- ▶ Push to open Einbohrvariante ist separat zu bestellen
- ▶ Für voll vorliegende, halb vorliegende und einliegende Türen
- ▶ Material Befestigungsgehäuse: Kunststoff anthrazit
- ▶ Material Gehäuse: Zinkdruckguss

## Designadapter

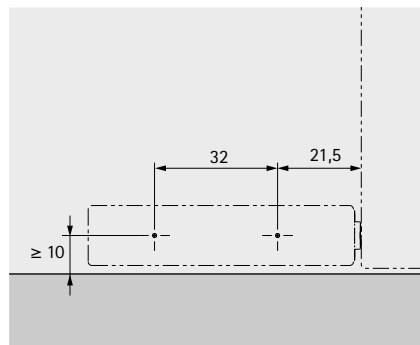
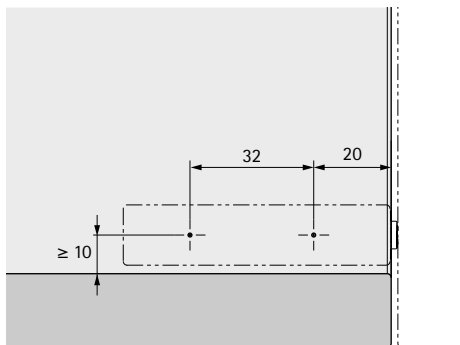


Set besteht aus:

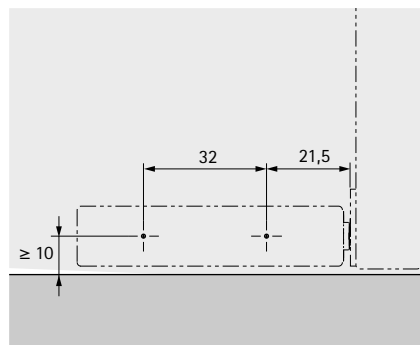
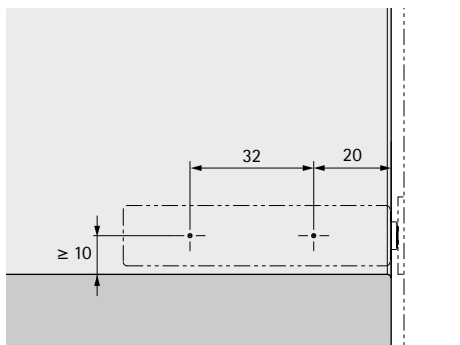
- ▶ 1 Stück Befestigungsgehäuse
- ▶ 1 Stück Designadapter

| Material        | Bestell-Nr.      | VE       |
|-----------------|------------------|----------|
| vernickelt      | <b>9 089 633</b> | 1/25 Set |
| obsidianschwarz | <b>9 089 566</b> | 1/25 Set |

## Bohrbild Befestigungsgehäuse für vorliegende oder einliegende Tür mit Push to open Pin



## Bohrbild Befestigungsgehäuse für vorliegende oder einliegende Tür mit Push to open Magnet



## Hinweise

- ▶ Verwendung Varianten  
siehe „Einsatzbereiche /  
Anwendungsempfehlungen“ 112 - 113
- ▶ Montage siehe „Technische Informationen“ 124 - 126



[hettich.com/short/bda9fb](https://hettich.com/short/bda9fb)