


Schiebetürsystem für einliegende Türposition


- ▶ SlideLine M, 2-bahnig / Untenlaufend
- ▶ Systemkomponenten

3 Systemzubehör


Befestigungsschrauben

Abbildung	Beschreibung	Bodendicke mm	Bestell-Nr.	VE
	<ul style="list-style-type: none"> ▶ Für 2-bahniges Laufprofil zur nicht sichtbaren Befestigung im Schraubkanal ▶ Pro Profilset ist ein Schraubenset einzusetzen 	16	9 229 240	1 Set
		18 - 19	9 229 241	1 Set
		25	9 229 243	1 Set


Klebeband

Abbildung	Beschreibung	Bestell-Nr.	VE
	<ul style="list-style-type: none"> ▶ Doppelseitiges Klebeband für 2-bahniges Laufprofil zum Ankleben ▶ Pro Laufprofil in der Länge 2500 mm sind 5 Meter Klebeband einzusetzen ▶ Für die Nutzung eines Klebebandes wird eine geeignete, gereinigte Oberfläche vorausgesetzt ▶ Lieferung auf 25 m Rolle ▶ Problemlos zu kürzen 	9 227 006	1/4 St.

Montagehilfe

Abbildung	Beschreibung	Bestell-Nr.	VE
	<ul style="list-style-type: none"> ▶ 2-bahniges Laufprofil zum Anschrauben im Schraubkanal / zum Ankleben ▶ Für die Montage werden 2 Montagehilfen benötigt 	9 229 154	1/50 St.

Türanschlag / Abstandhalter zum Anschrauben

Abbildung	Beschreibung	Bestell-Nr.	VE
	<ul style="list-style-type: none"> ▶ Optional für Griffanwendungen ▶ Bei einem 2-türigen Schrank mit einer Türhöhe < 1000 mm ist 1 Türanschlag / Abstandhalter notwendig ▶ Bei einem 2-türigen Schrank mit einer Türhöhe > 1.000 mm sind 2 Türansschläge / Abstandhalter notwendig ▶ Kunststoff grau 	9 102 993	1/500 St.

Hinweise

- | | | | |
|-----------------------------|-----------|----------------------|-----------|
| ▶ Schließsysteme | 599 | ▶ Konstruktionstipps | 594 - 596 |
| ▶ Zubehör Schiebetürsysteme | 583 - 593 | | |



[hettich.com/short/438c73](https://www.hettich.com/short/438c73)