




Schiebetürsystem für einliegende Türposition

- ▶ SlideLine 56 / Untenlaufend
- ▶ Systemkomponenten

1 Lauf- und Führungsteile


Abbildung	Beschreibung	Bestell-Nr. / Anzahl Türen		VE
		2-türig	3-türig	
				
	<ul style="list-style-type: none"> ▶ Set enthält alle erforderlichen Laufteile, Führungsteile, Anschläge und Abstandhalter für einen Schrank 	0 045 234	0 045 235	1 Set

2 Schließdämpfung Silent System

Abbildung	Beschreibung	Bestell-Nr.	VE
	<ul style="list-style-type: none"> ▶ Set enthält alle erforderlichen Komponenten für eine Schließdämpfung eines 2-türigen Schrankes ▶ Maximales Türgewicht 20 kg 	9 079 731	1 Set

3 Lauf- und Führungsprofile

- ▶ Pro Schrank sind 4 Profile einzusetzen
- ▶ Aluminium

Abbildung	Oberfläche	Länge mm	Bestell-Nr.	VE
	silber eloxiert	3000	0 071 110	1/4 St.
		6000	0 046 788	1/4 St.
	dunkel eloxiert	3000	0 071 109	1/4 St.
		6000	0 047 221	1/4 St.



hettich.com/short/79789e